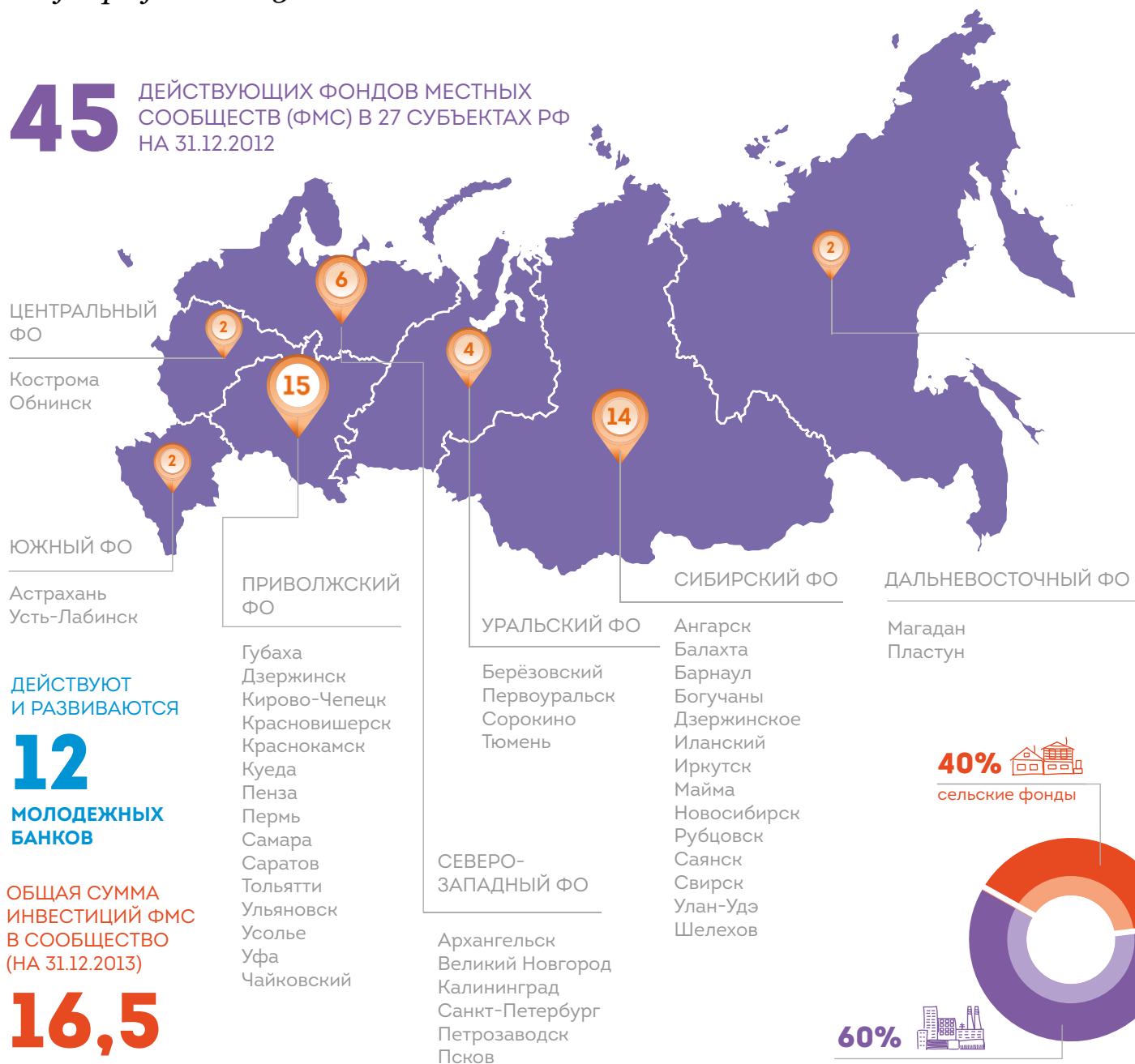


# ФОНДЫ МЕСТНЫХ СООБЩЕСТВ В РОССИИ

Инфографика 2003–2012 гг.

**45** ДЕЙСТВУЮЩИХ ФОНДОВ МЕСТНЫХ СООБЩЕСТВ (ФМС) В 27 СУБЪЕКТАХ РФ НА 31.12.2012



ДЕЙСТВУЮТ И РАЗВИВАЮТСЯ


**12**

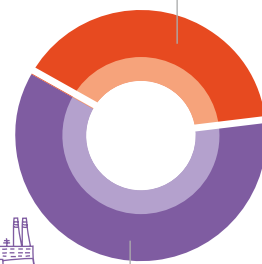
МОЛОДЕЖНЫХ БАНКОВ

ОБЩАЯ СУММА ИНВЕСТИЦИЙ ФМС В СООБЩЕСТВО (НА 31.12.2013)

**16,5**

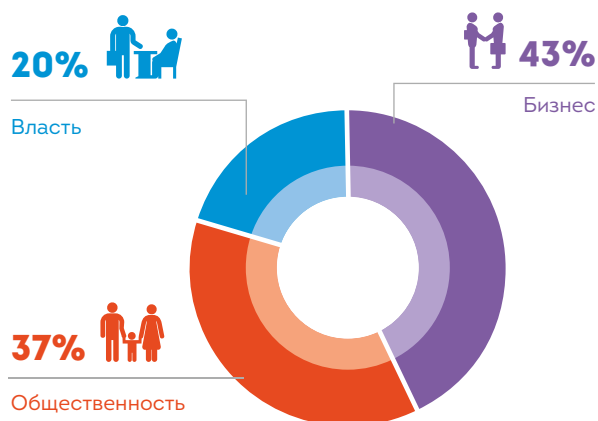
МЛН ДОЛЛ. США

**40%**   
сельские фонды

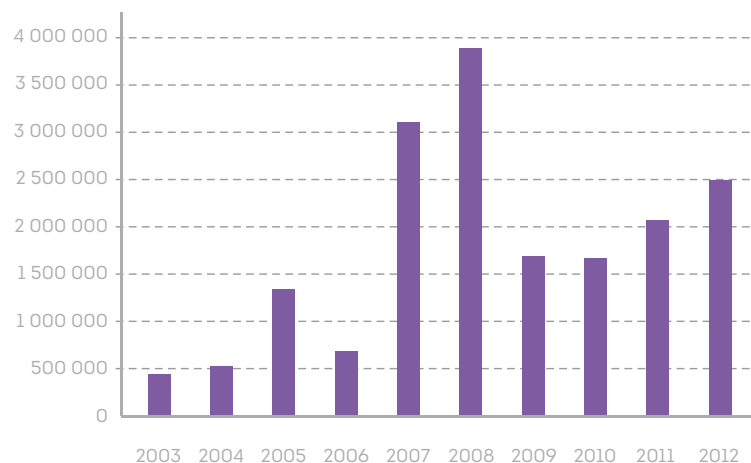


**60%**   
городские фонды

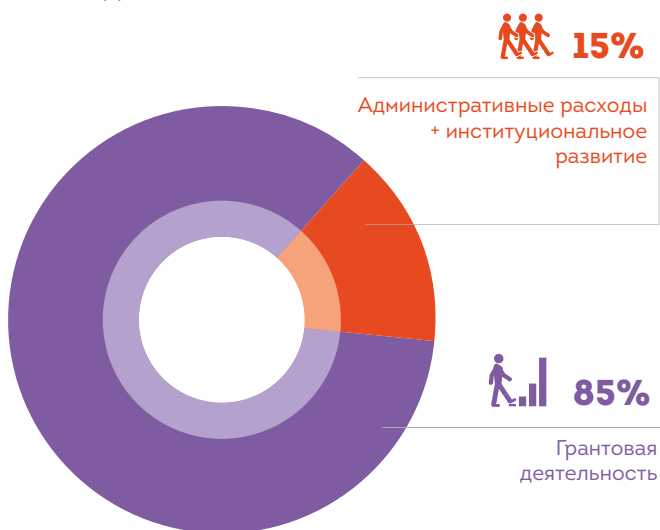
СТРУКТУРА УПРАВЛЯЮЩИХ ОРГАНОВ ФМС



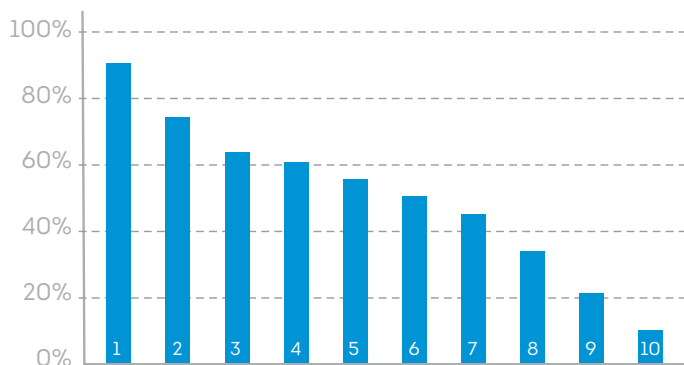
ИНВЕСТИЦИИ ФМС В СООБЩЕСТВО



## РАСПРЕДЕЛЕНИЕ РЕСУРСОВ

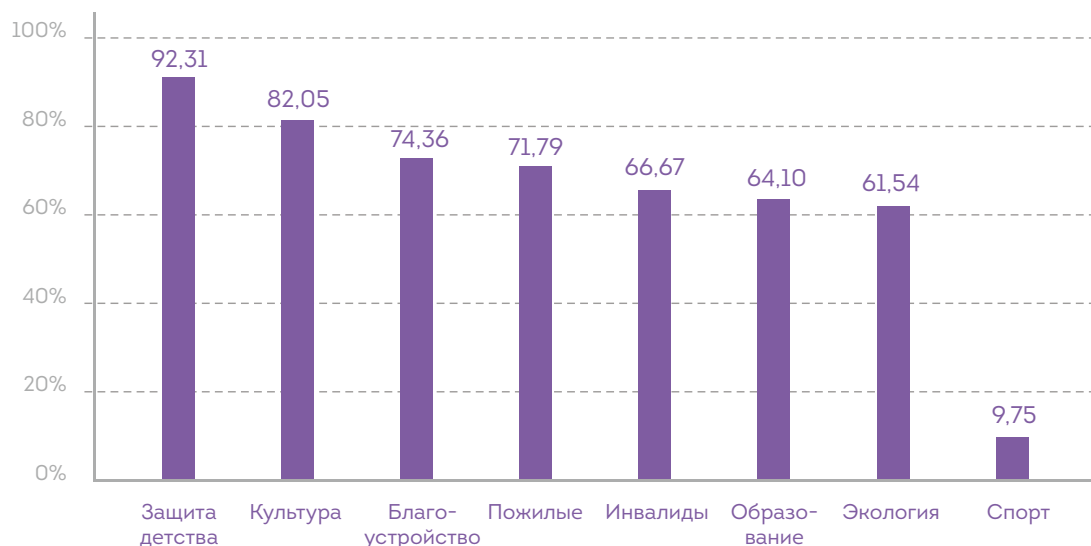


## ИСТОЧНИКИ И МЕХАНИЗМЫ ПРИВЛЕЧЕНИЯ РЕСУРСОВ



- 1 - Частные пожертвования
- 2 - Благотворительные акции
- 3 - Администрирование программ и конкурсов
- 4 - Государственные субсидии/гранты
- 5 - Корпоративные ресурсы
- 6 - Международные гранты
- 7 - Благотворительные ящики
- 8 - Именные фонды
- 9 - Интернет-пожертвования
- 10 - Семейные фонды

## НАПРАВЛЕНИЯ ПОДДЕРЖКИ



# 94%

ФМС В КОНКУРСАХ ПОДДЕРЖИВАЮТ ИНИЦИАТИВНЫЕ ГРУППЫ ГРАЖДАН

ПРОВЕДЕНО БОЛЕЕ

# 500

КОНКУРСОВ

ПОДДЕРЖАНО БОЛЕЕ

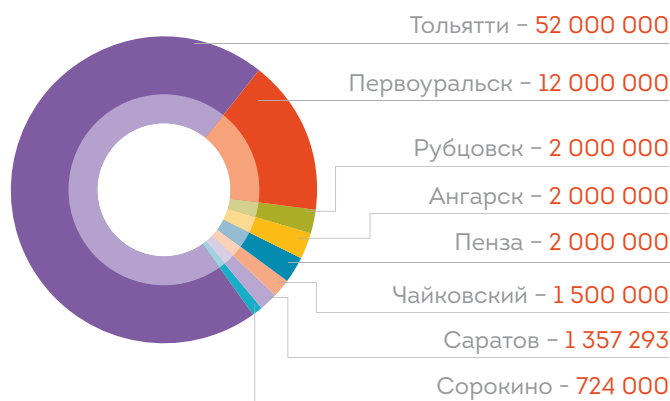
# 4000

ПРОЕКТОВ ЗА ПЕРИОД 2003-2012 ГГ.

## РОЛЬ ФМС В СООБЩЕСТВЕ

- Формирование социального капитала
- Центр местного развития и привлечения финансовых ресурсов
- Активизация населения
- Создание новых традиций
- Формирование чувства ответственности и сопричастности
- Центр знаний о сообществе
- Развитие горизонтальных связей между разными группами населения
- Переговорная площадка: власть-бизнес-сообщество

## РЕСУРСНЫЙ КАПИТАЛ ФОНДОВ - 73 581 293 РУБ.



## РЕГИОНАЛЬНЫЕ МЕХРЕГИОНАЛЬНЫЕ

- УРАЛЬСКИЙ
  - АЛТАЙСКИЙ
  - СЕВЕРО-ЗАПАДНЫЙ
  - ВОЛЖСКИЙ
  - БАЙКАЛЬСКИЙ
- Альянсы ФМС**
- ПЕРМСКИЙ
  - ВЯТСКИЙ
  - ИРКУТСКИЙ