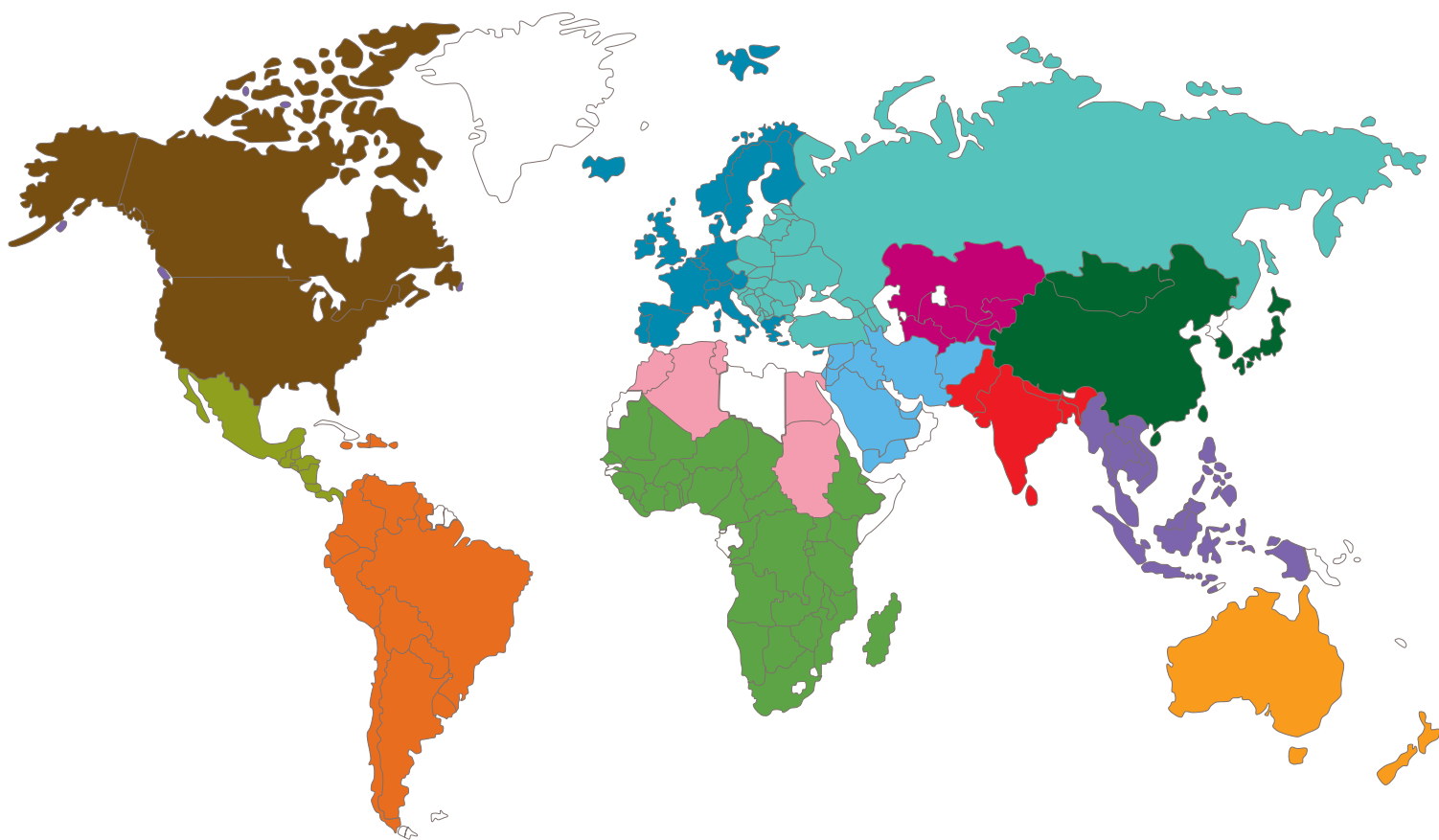


Мировой рейтинг благотворительности

2010



Содержание

Предисловие	1
Методология исследования.....	2
Ключевые выводы	4
Раздел 1 Мировой рейтинг благотворительности.....	6
Раздел 2 Региональные различия.....	10
Раздел 3 Связь благотворительных пожертвований с уровнем благосостояния и удовлетворенностью качеством жизни в стране	22
Раздел 4 Сравнительная характеристика по полу и возрасту	24
Заключение.....	31
Мировой рейтинг благотворительности	32

Copyright © Charities Aid Foundation 2010

Все права защищены. Настоящая публикация не может целиком или по частям воспроизводиться, храниться в поисковых системах или передаваться любыми средствами коммуникации, включая электронные, механические, ксерокопирование, запись на аудионосители или иные способы передачи без получения предварительного письменного согласия CAF (Чаритиз Эйд Фаундейшн), правообладателя.

Предисловие

Социологи уверены, что частные благотворительные пожертвования и волонтерский труд свидетельствуют о целостности общества. Любая страна и культура имеет собственные традиции благотворительной деятельности, которые обусловлены историей, религией и обычаями. Уровень участия граждан в благотворительности многое говорит о развитии гражданского общества и о том, насколько люди готовы и способны внести личный вклад в решение общественных проблем как в своих странах, так и на международном уровне.

Поскольку CAF – международная организация, деятельность которой направлена на продвижение культуры благотворительности – известна исследовательской деятельностью в области современных тенденций благотворительности, к нам часто обращаются за новейшими статистическими данными по вопросам развития частной благотворительности в разных странах мира. До настоящего момента мы располагали лишь небольшим количеством данных. И, конечно, в нашем распоряжении не было материалов, аналогичных этому отчету, который является крупнейшим проектом подобного рода и содержит статистические данные о частной благотворительности для 95% населения Земли в рамках долгосрочного исследования общественного мнения компании Gallup. Отчет позволяет нам впервые проследить, какие различия существуют в поведении частных благотворителей не только в разных регионах, но и в разных странах мира.

При подготовке международного отчета о частной благотворительности важно обращать внимание не только на денежные пожертвования, но и на волонтерство, поскольку простое сравнение сумм денежных пожертвований приводит к тому, что жители более обеспеченных стран кажутся наиболее склонными к участию в благотворительности. В связи с этим мы разработали наш Мировой рейтинг благотворительности, который призван отразить уникальные модели благотворительной деятельности в разных странах с учетом культурных и региональных особенностей.

Мы думаем, что наш отчет будет интересен представителям органов власти, благотворительных и грантодающих организаций, а также исследователям, будет способствовать дальнейшему развитию благотворительности в мире и более активному вовлечению граждан разных стран в благотворительную деятельность.

Я хотел бы поблагодарить компанию Gallup за предоставленные CAF статистические данные, без которых наш исследовательский проект было бы невозможно осуществить.



Джон Лоу
Исполнительный директор
Charities Aid Foundation

Методология исследования

Настоящий отчет основан на данных опроса Gallup WorldView World Poll (worldview.gallup.com) – долгосрочного исследования общественного мнения, которое проводится в 153 странах и охватывает около 95% населения мира. В рамках исследования респонденты отвечают на вопросы, которые затрагивают различные аспекты современной жизни, в том числе связанные с их личным участием в благотворительной деятельности.

В каждой стране проводится анкетирование репрезентативной выборки в 1 000 человек городского населения. В крупных странах, например, в России и Китае, проводилось анкетирование выборки минимум 2 000 человек, а в некоторых странах, где проведение социологических исследований затруднено, были опрошены от 500 до 1 000 человек, но выборка во всех случаях была репрезентативной.

Все принимающие участие в исследовании респонденты старше 15 лет. При составлении выборки используется вероятностный метод. Опросы проводятся по телефону или очно, в зависимости от того, насколько развита телефонная связь в той или иной стране.

Компания Gallup обновляет данные опросов по каждой стране ежегодно, и при подготовке отчета CAF были использованы данные по состоянию на март 2010 года.

Вопросы анкеты

Сотрудники Gallup спрашивали респондентов, в каких из перечисленных ниже видах благотворительной деятельности они принимали участие в течение последнего месяца:

- жертвовали деньги организации
- работали в организации в качестве волонтера
- оказывали помощь непосредственно нуждающемуся в ней незнакомому человеку

Следует отметить, что для первых двух вариантов ответа учитывались пожертвования и волонтерская работа в пользу политических партий/организаций, благотворительных, общественных и религиозных организаций.

Мировой рейтинг благотворительности

Объективно оценить личный вклад каждого человека в благосостояние общества сложно. Интерпретация экспертами данных различных исследований всегда была неоднозначной. Цель настоящего отчета – впервые представить достоверный набор данных, который дал бы четкое и ясное представление о предмете исследования в мировом масштабе.

Для того чтобы как можно более объективно оценить степень участия людей в благотворительной деятельности в разных странах мира, CAF разработал Мировой рейтинг благотворительности, который принимает во внимание участие граждан во всех трех видах благотворительной деятельности, упомянутых в исследовании, и рассчитывается для страны в процентах как средний показатель по совокупности учета всех трех критериев.

Валовой внутренний продукт

В исследовании использованы данные о размере ВВП из обзора МВФ «Перспективы развития мировой экономики». Расчет ВВП на душу населения производился на основании анализа покупательной способности. Эти данные были использованы CAF с целью установить зависимость между уровнем материального благосостояния страны и склонностью ее граждан к благотворительным пожертвованиям.

Удовлетворенность людей своей жизнью

В рамках исследования Worldview компания Gallup, помимо прочего, оценивает, насколько люди удовлетворены качеством своей жизни, задавая респондентам следующий вопрос:

«Представьте себе, пожалуйста, лестницу с пронумерованными ступенями, на которой внизу находится ноль, а наверху – десятка. Допустим, верхушка лестницы соответствует для вас наиболее высокому качеству жизни, а нижняя ступень – самому низкому качеству. Как вам кажется, на какой ступени вы находитесь в настоящий момент, учитывая, что чем выше ступень, тем больше вы довольны своей жизнью, и наоборот? Какая из ступеней наиболее соответствует вашим ощущениям?»

Опрос проводился в течение того же месяца, когда респонденты отвечали на вопросы об их участии в различных видах благотворительной деятельности, и по показателю удовлетворенности людей качеством своей жизни были получены данные для 153 стран.

Используя эти данные, мы попытались установить взаимосвязь между степенью удовлетворенности респондентов качеством жизни и их склонностью к благотворительным пожертвованиям.

Разбивка по регионам

Для полного анализа данных CAF сгруппировал страны мира по 13 регионам на основании разбивки по регионам, применяемой ООН (см. www.un.org/depts/dhl/maplib/worldregions.htm), в соответствии с законами географии и при следовании современным политическим нормам.

Ключевые выводы

Люди в разных странах по-разному участвуют в благотворительности

Настоящий отчет дает представление о том, как по-разному люди в 153 странах мира делают добровольный вклад в благосостояние общества. Благотворительная деятельность в разных странах и регионах организована очень по-разному. Процент граждан, которые жертвуют деньги благотворительным организациям, варьируется от минимального значения 4% в Литве до максимального 83% на Мальте. Процент тех, кто занимается волонтерской деятельностью, варьируется от 2% в Камбодже до 61% в Туркменистане. Модель благотворительной деятельности в каждой стране уникальна, а сама деятельность организована по-своему. В Либерии лишь 8% населения ежемесячно жертвуют деньги на благотворительность, но при этом 76% либерийцев регулярно оказывают помощь непосредственно нуждающимся. Этот показатель здесь выше, чем в любой другой стране мира.

Чаще всего люди помогают нуждающимся напрямую

В целом, в течение месяца, предшествующего опросу, 20% мирового населения занимались волонтерской деятельностью, 30% – делали благотворительные пожертвования и 45% оказывали непосредственную помощь нуждающимся. Австралия и Новая Зеландия делят первое место в мире по уровню вовлеченности граждан в благотворительную деятельность. Мировой рейтинг благотворительности (средний процент населения, которое делает благотворительные пожертвования, занимается волонтерской деятельностью и помогает незнакомым людям) для обеих стран составляет 57%. Еще у восьми стран в трех регионах мира значение Рейтинга превысило 50%.

«Счастливые» страны жертвуют больше, чем «богатые»

Оказалось, что корреляция между степенью удовлетворенности населения своей жизнью и склонностью делать благотворительные пожертвования статистически сильнее, чем корреляция между склонностью делать благотворительные пожертвования и уровнем материального благосостояния страны (ВВП). Коэффициент корреляции по первому показателю составил 0.69, что является пограничным значением для сильной корреляции, в то время как коэффициент 0.58, который соответствует взаимосвязи между благотворительными пожертвованиями и ВВП в стране, считается умеренным. Из этого можно сделать вывод о том, что благотворительное пожертвование – скорее эмоциональный, чем рациональный поступок.

Картина мировой благотворительности меняется, если принимать в расчет не только деньги

Мировой рейтинг благотворительности показывает, что страны, граждане которых наиболее вовлечены в благотворительность – не обязательно страны, от которых, казалось бы, этого можно ожидать. Среди 20 стран мира с наиболее высоким средним процентом населения, делающего благотворительные пожертвования, занимающегося волонтерской работой и помогающего нуждающимся напрямую, только часть традиционно рассматривается как лидеры мировой экономики, в то время как другая часть (например, Гвинея, Гайана и Туркменистан) совершенно определенно к таковым не относятся.

В целом, чем старше мы становимся, тем больше мы жертвуем на благотворительность

В ходе обработки информации, полученной в рамках исследования, была выявлена убедительная демографическая тенденция, согласно которой, в целом, чем старше человек, тем больше денег он склонен жертвовать на благотворительность (хотя в отдельных молодых и развивающихся странах господствует противоположная тенденция). Вместе с тем, жители большинства стран старше 50 лет менее склонны помогать нуждающимся напрямую. Что касается волонтерства, здесь тенденции могут варьироваться в зависимости от страны и региона. Например, в Северной Америке склонность к волонтерской работе с возрастом увеличивается: в течение месяца, предшествующего исследованию, волонтерской работой занимались 34% жителей Северной Америки в возрасте от 15 до 24 лет, а для тех, кому за 50, эта цифра выше более чем в 2 раза и составляет 76%. Женщины несколько более склонны жертвовать деньги по сравнению с мужчинами (30% и 29% соответственно). Однако мужчины при этом более склонны напрямую помогать нуждающимся и выступать в качестве волонтеров.

Раздел 1

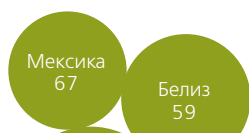
Мировой рейтинг благотворительности

Разработанный CAF Мировой рейтинг благотворительности позволяет получить общую картину благотворительной деятельности в разных странах мира, при этом благотворительная деятельность рассматривается как нечто большее, чем просто денежные пожертвования.

Рейтинг основан на трех видах благотворительной деятельности, которые анализировались в ходе исследования, – денежные пожертвования организациям, волонтерская работа и помощь напрямую нуждающимся. Приведенная ниже карта показывает, как выглядит мир с точки зрения участия населения каждой страны в благотворительной деятельности, согласно данным исследования.



Северная Америка



Центральная Америка



Доминиканская Республика



Венесуэла



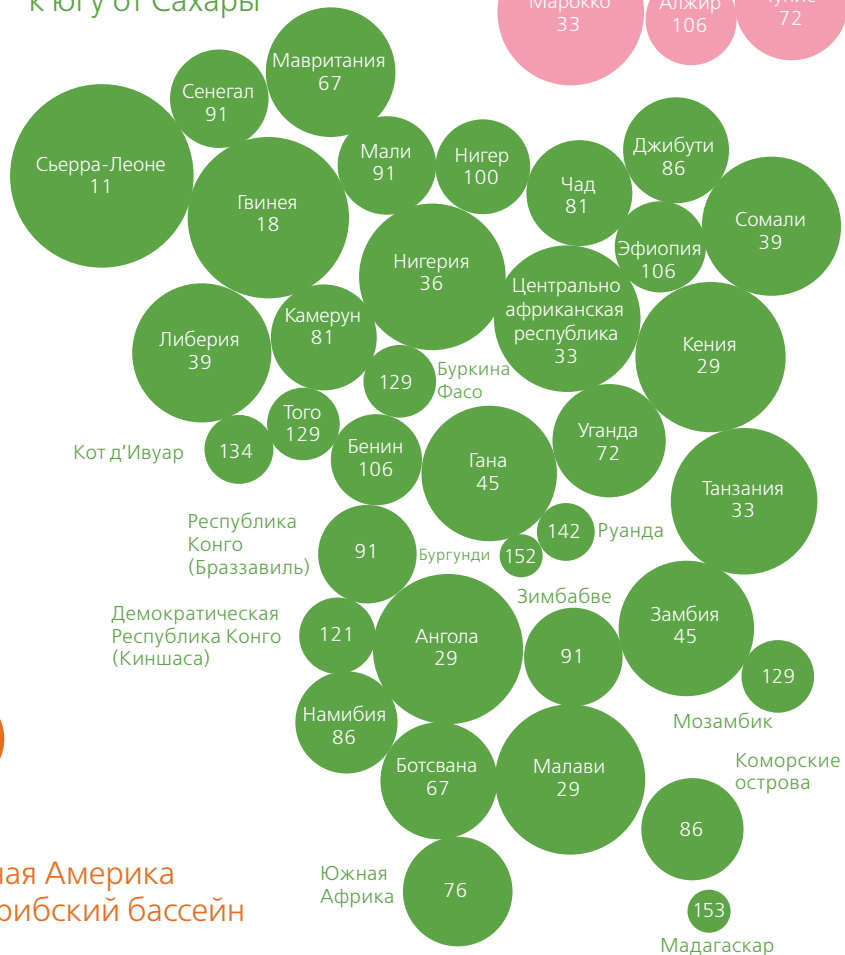
Южная Америка и Карибский бассейн



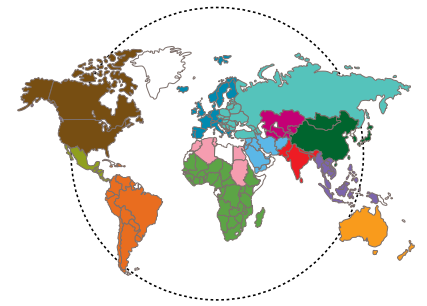
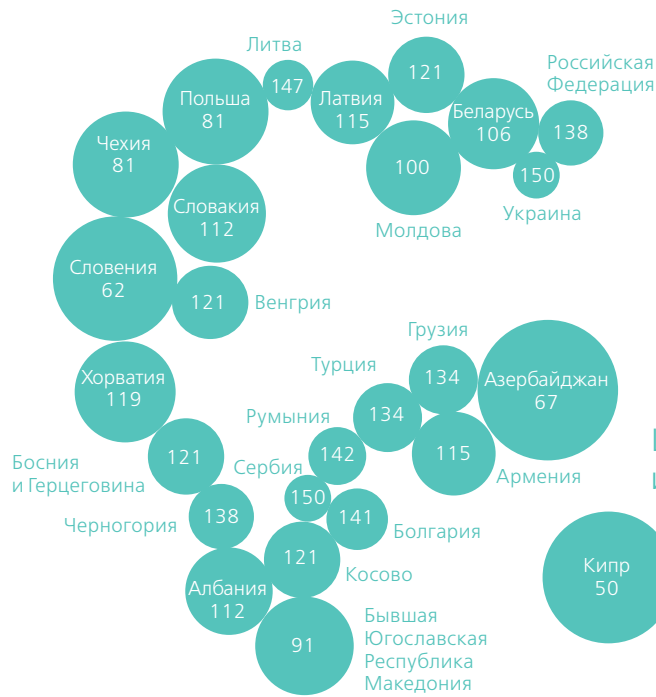

Северная Америка



Африка к югу от Сахары



Западная и Южная Европа



Центральная и Восточная Европа



Центральная Азия

Южная Азия



Восточная Азия

Западная Азия/ Ближний Восток



Юго-Восточная Азия



Австралия

Мировой рейтинг благотворительности CAF представляет собой среднее арифметическое от трех показателей: процент населения в каждой из 153 стран, который в течение месяца, предшествующего исследованию, делал благотворительные пожертвования организациям, занимался волонтерской работой и оказывал непосредственную помощь нуждающимся. Полный перечень стран со всеми показателями приведен на странице 32.

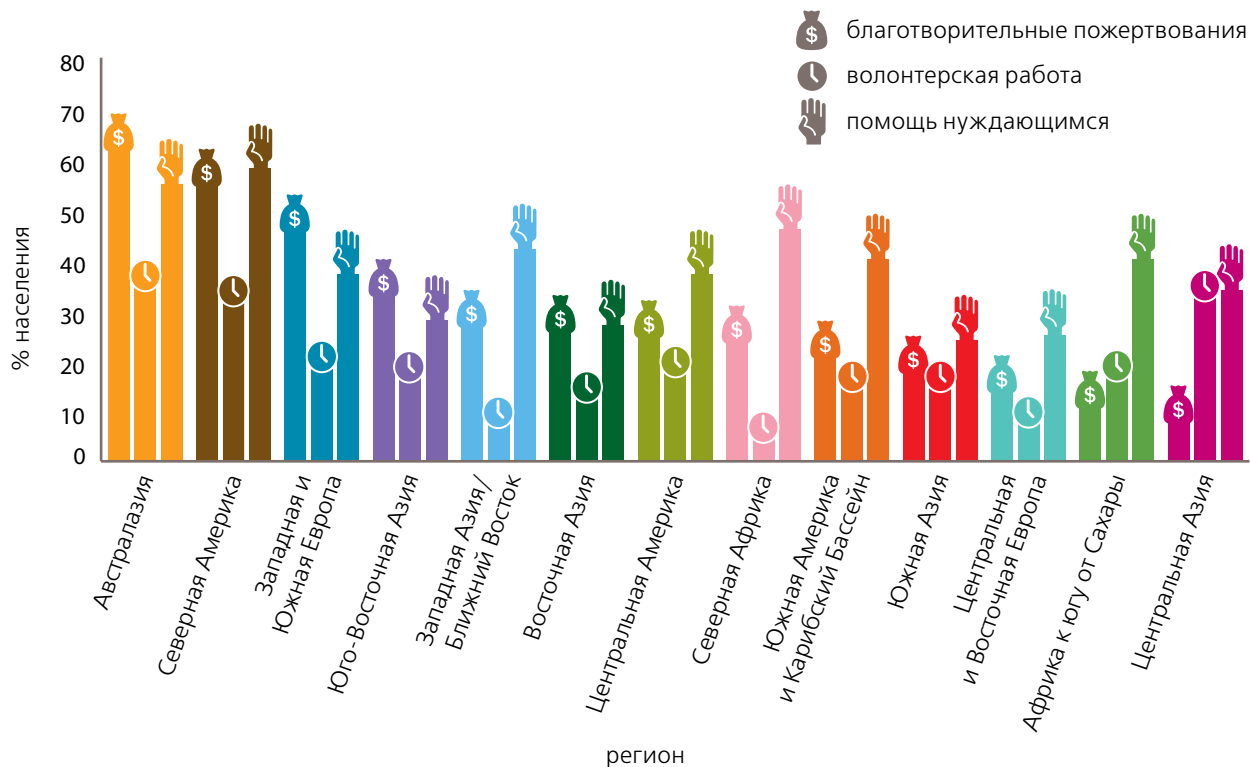
Ниже в таблице перечислены страны, занявшие в Мировом рейтинге благотворительности места с 1 по 21. «Топ-21» мирового рейтинга благотворительности отличается географическим разнообразием: страны в таблице представляют 10 из 13 мировых регионов. Уже при первом знакомстве с таблицей можно сделать очень важное открытие: когда «щедрость» рассматривается не только с точки зрения денег, лидерами мировой благотворительности зачастую становятся самые неожиданные с точки зрения традиционных представлений страны.

Таблица 1. Лидеры мирового рейтинга благотворительности, топ-21

Место в рейтинге	Страна	Мировой рейтинг благотворительности
1	Австралия	57%
1	Новая Зеландия	57%
3	Ирландия	56%
3	Канада	56%
5	Швейцария	55%
5	США	55%
7	Нидерланды	54%
8	Великобритания	53%
8	Шри-Ланка	53%
10	Австрия	52%
11	Лаосская Народно-демократическая Республика	50%
11	Сьерра-Леоне	50%
13	Мальта	48%
14	Исландия	47%
14	Туркменистан	47%
16	Гайана	45%
16	Катар	45%
18	Гонконг	44%
18	Германия	44%
18	Дания	44%
18	Гвинея	44%

‘наиболее распространенный вид благотворительной деятельности – непосредственная помощь нуждающимся’

Рисунок 1. Соотношение благотворительных пожертвований, волонтерской работы и непосредственной помощи нуждающимся по регионам



На рисунке 1 показано, каким образом три составляющих Мирового рейтинга благотворительности варьируются в разных регионах.

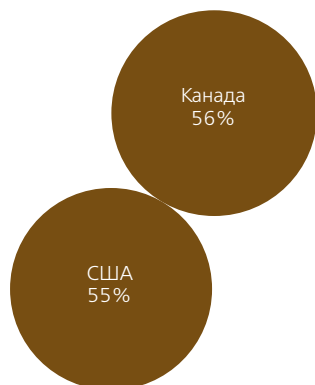
В девяти из тринадцати регионов мира наиболее распространенный вид благотворительной деятельности – непосредственная помощь нуждающимся. Такова картина в Северной Африке и Африке к югу от Сахары, в Западной Азии/на Ближнем Востоке, в Восточной, Центральной и Южной Азии, а также в Центральной и Южной Америке и странах Карибского бассейна. Денежные пожертвования – наиболее распространенный вид благотворительной деятельности в Австралии, Северной Америке, Западной и Южной Европе, а также в Юго-Восточной Азии.

Раздел 2

Региональные различия

В этом разделе мы более подробно рассматриваем три вида благотворительной деятельности и значения Мирового рейтинга благотворительности, для демонстрации сходства и различия между странами внутри каждого региона.

Северная Америка



Мировой рейтинг благотворительности в %

Северная Америка занимает первое место в мире по оказанию непосредственной помощи нуждающимся; здесь этим видом благотворительной деятельности занимаются в среднем 67% населения. По распространенности благотворительных пожертвований этот регион занимает второе место в мире, а по волонтерской работе – третье.

Обе страны, представляющие этот регион, занимают высокие места в Мировом рейтинге благотворительности: Канада – третья, а США – пятое место в общем зачете.

	место в мировом рейтинге	% благотворительных пожертвований	% волонтерской работы	% помощи нуждающимся
Канада	3	64%	35%	68%
США	5	60%	39%	65%

Центральная Америка



Мировой рейтинг благотворительности в %

Центральная Америка занимает пятое место среди тринадцати регионов мира по распространенности волонтерства и седьмое – по благотворительным пожертвованиям и непосредственной помощи нуждающимся.

Примерно половина населения всех стран Центральной Америки в течение месяца, предшествующего исследованию, оказывала помощь напрямую нуждающимся. В Коста-Рике и Гватемале этим видом благотворительной деятельности занимаются свыше 50% населения (55% и 51% соответственно).

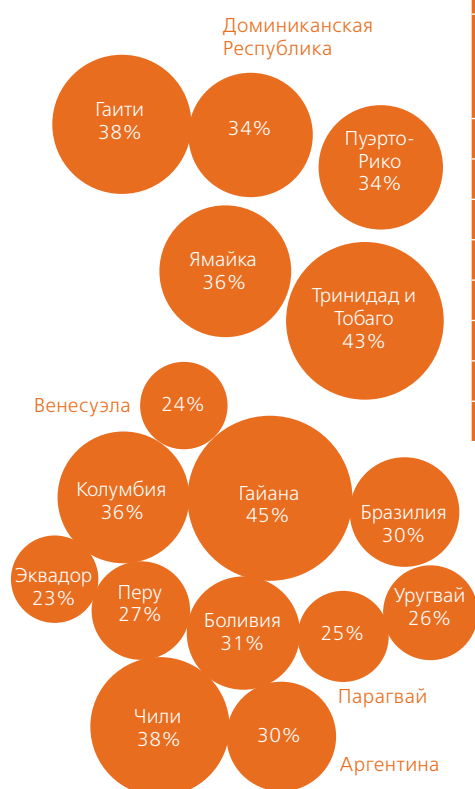
	место в мировом рейтинге	% благотворительных пожертвований	% волонтерской работы	% помощи нуждающимся
Гватемала	22	46%	33%	51%
Коста-Рика	36	38%	23%	55%
Белиз	59	28%	27%	50%
Гондурас	62	35%	27%	41%
Панама	66	35%	21%	43%
Мексика	67	25%	20%	50%
Никарагуа	76	30%	20%	39%
Сальвадор	115	15%	12%	42%

Южная Америка и Карибский бассейн

Страны Южной Америки и Карибского бассейна демонстрируют один из наиболее высоких уровней распространенности помощи нуждающимся среди развивающихся стран мира, занимая по этому показателю пятое место из тринадцати регионов. Гайана занимает пятое место по этому показателю в мировом рейтинге стран.

В регионе также есть три страны, население которых отличает склонность к благотворительным пожертвованиям: Гаити (40%), Тринидад и Тобаго (45%) и Чили (48%).

	место в мировом рейтинге	% благотворительных пожертвований	% волонтерской работы	% помощи нуждающимся
Гайана	16	36%	33%	67%
Тринидад и Тобаго	22	45%	25%	60%
Чили	39	48%	16%	49%
Гаити	39	40%	38%	35%
Колумбия	50	24%	20%	63%
Ямайка	50	28%	18%	61%
Пуэрто-Рико	62	30%	18%	55%
Доминиканская Республика	62	25%	25%	52%
Боливия	72	22%	20%	50%
Аргентина	76	21%	16%	52%
Бразилия	76	25%	15%	49%
Перу	91	20%	19%	42%
Уругвай	100	20%	15%	43%
Парагвай	106	31%	17%	28%
Венесуэла	112	19%	15%	37%
Эквадор	115	18%	16%	35%



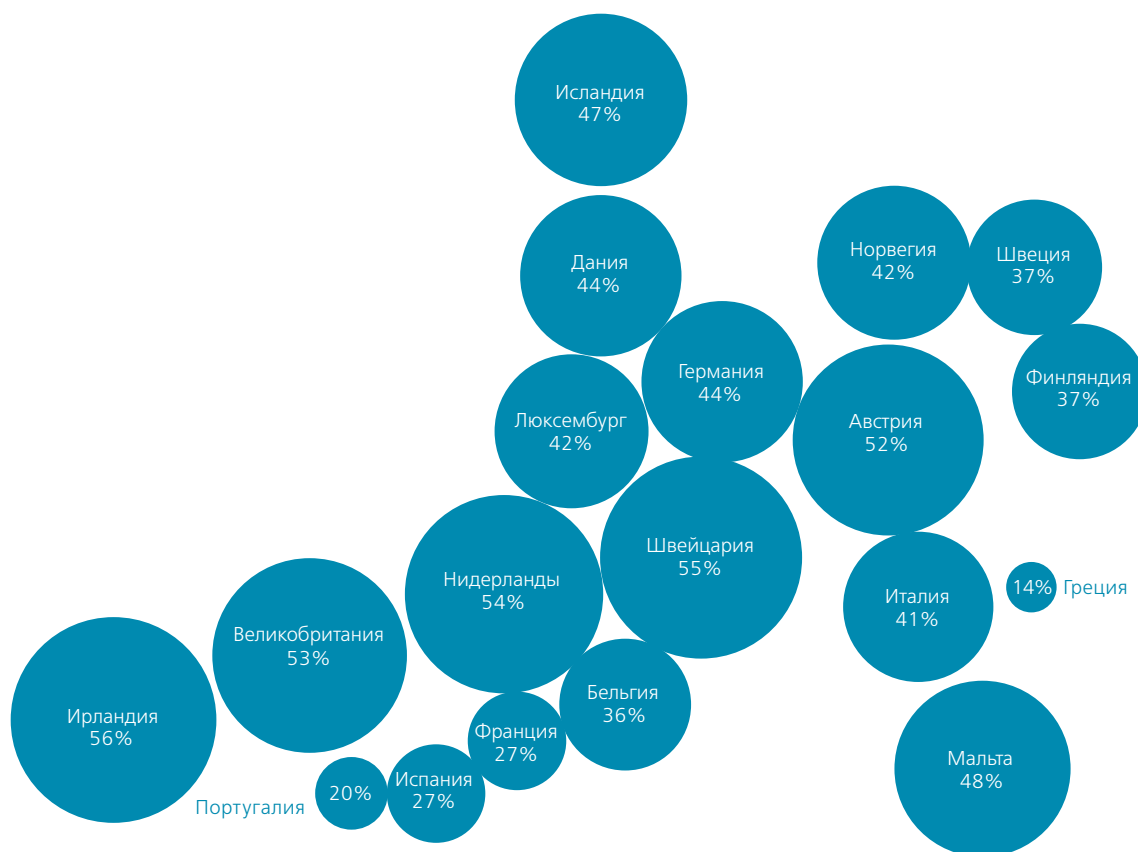
Мировой рейтинг
благотворительности в %

Западная и Южная Европа

Регион Западной и Южной Европы занимает третье место в мире по распространенности благотворительных пожертвований, и входит в тройку регионов мира, в которых в течение месяца, предшествующего исследованию, в среднем свыше половины населения делали благотворительные пожертвования. В данном регионе также отмечаются наиболее резкие колебания доли населения, которая делает благотворительные пожертвования – от 8% (Греция) до 83% (Мальта).

Процент населения, занимающегося волонтерской деятельностью в Западной и Южной Европе (24%), намного ниже, чем в Австралии, Центральной Азии и Северной Америке, однако по этому показателю регион занимает четвертое место в мире.

	место в мировом рейтинге	% благотворительных пожертвований	% волонтерской работы	% помощи нуждающимся
Ирландия	3	72%	35%	60%
Швейцария	5	71%	34%	60%
Нидерланды	7	77%	39%	46%
Великобритания	8	73%	29%	58%
Австрия	10	69%	30%	58%
Мальта	12	83%	21%	40%
Исландия	14	67%	26%	47%
Германия	18	49%	28%	56%
Дания	18	67%	20%	45%
Люксембург	25	58%	28%	41%
Норвегия	27	43%	38%	45%
Италия	29	62%	16%	45%
Финляндия	45	42%	28%	42%
Швеция	45	52%	12%	47%
Бельгия	50	40%	24%	45%
Испания	91	25%	13%	44%
Франция	91	31%	22%	28%
Португалия	129	15%	11%	33%
Греция	147	8%	5%	28%



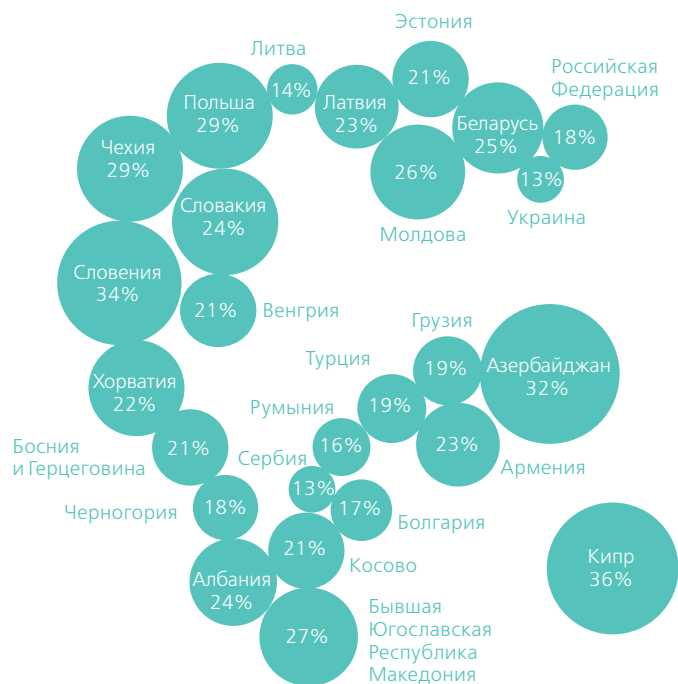
Мировой рейтинг
благотворительности в %

Центральная и Восточная Европа

В регионе Центральной и Восточной Европы находятся три страны с наиболее низким процентом благотворительных пожертвований в мире – Литва, Грузия и Украина, поэтому неудивительно, что среднее значение данного показателя для региона в целом составляет 21% (десятый результат в мире). В каждой из указанных стран помощь непосредственно нуждающимся распространена в три раза больше, чем денежные пожертвования. По проценту волонтеров и людей, оказывающих помощь непосредственно нуждающимся, регион занимает предпоследнее место в мировом рейтинге.

Центральная и Восточная Европа. Продолжение.

	место в мировом рейтинге	% благотворительных пожертвований	% волонтерской работы	% помощи нуждающимся
Кипр	50	42%	22%	45%
Словения	62	35%	27%	40%
Азербайджан	67	22%	27%	48%
Польша	81	42%	9%	35%
Чехия	81	31%	18%	37%
Бывшая Югославская Республика Македония	91	38%	9%	34%
Молдова	100	17%	20%	42%
Беларусь	106	11%	32%	32%
Словакия	112	29%	13%	31%
Албания	112	27%	15%	31%
Армения	115	6%	12%	51%
Латвия	115	16%	18%	34%
Хорватия	119	26%	6%	34%
Эстония	121	12%	15%	37%
Косово	121	35%	9%	20%
Венгрия	121	22%	9%	32%
Босния и Герцеговина	121	29%	4%	29%
Грузия	134	5%	15%	37%
Турция	134	14%	7%	35%
Черногория	138	18%	6%	31%
Российская Федерация	138	6%	20%	29%
Болгария	141	18%	3%	30%
Румыния	142	14%	5%	28%
Литва	147	4%	6%	33%
Сербия	150	14%	5%	21%
Украина	150	5%	14%	19%



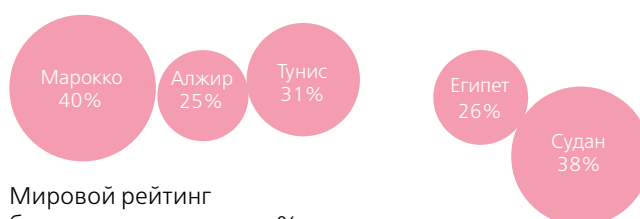
Мировой рейтинг благотворительности в %

Северная Африка

Северная Африка занимает третье место среди тринадцати мировых регионов по распространенности непосредственной помощи нуждающимся, но при этом имеет гораздо более низкий показатель по волонтерской работе, причем две из пяти стран в регионе (Египет и Марокко) по этому показателю занимают места в последней десятке мирового рейтинга.

В общем зачете стран Марокко входит в пятерку мировых лидеров в области благотворительных пожертвований, а Судан занимает третье место в мире по распространенности непосредственной помощи нуждающимся.

	место в мировом рейтинге	% благотворительных пожертвований	% волонтерской работы	% помощи нуждающимся
Марокко	33	72%	4%	44%
Судан	39	26%	20%	69%
Тунис	72	19%	12%	61%
Египет	100	19%	6%	52%
Алжир	106	17%	9%	50%



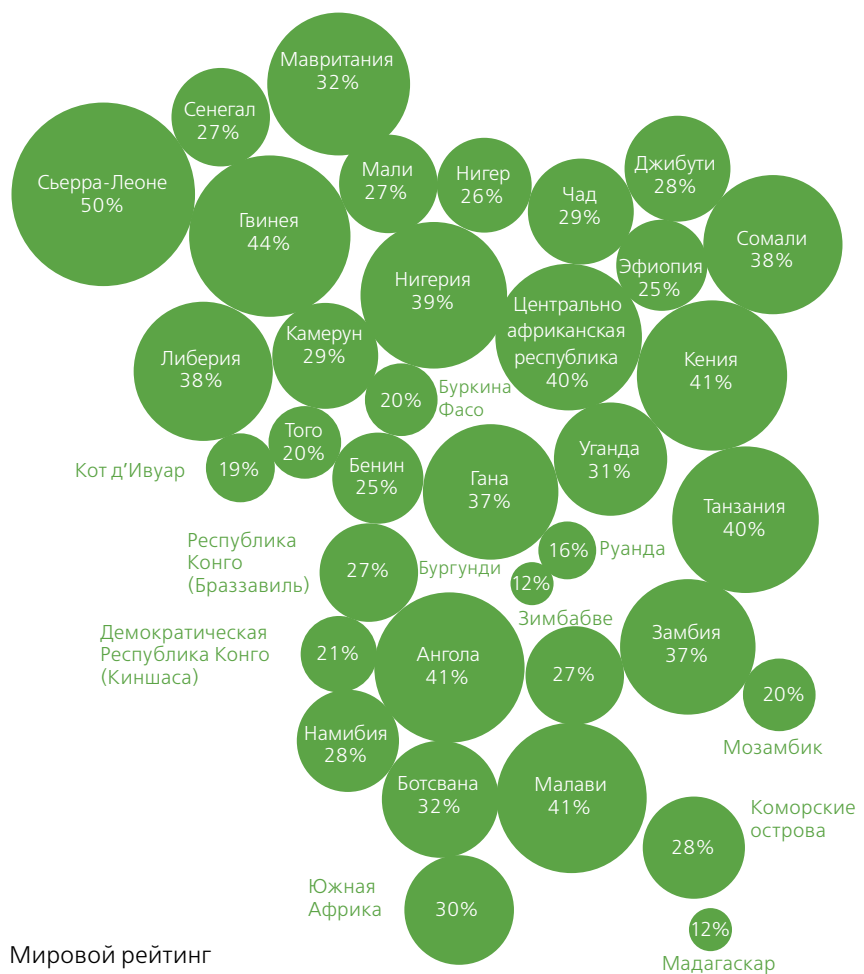
Мировой рейтинг благотворительности в %

Африка к югу от Сахары

Так же, как и в Центральной и Южной Америке и странах Карибского бассейна, жители Африки к югу от Сахары в два раза чаще помогают напрямую нуждающимся, чем жертвуют деньги организациям. Фактически по показателю помощи нуждающимся, который составляет здесь 49%, регион занимает в мире пятое место. Здесь также расположены две страны, которые имеют максимальные значения данного показателя в мировом рейтинге – Либерия и Сьерра-Леоне.

	место в мировом рейтинге	% благотворительных пожертвований	% волонтерской работы	% помощи нуждающимся
Сьерра-Леоне	11	29%	45%	75%
Гвинея	18	28%	42%	61%
Ангола	29	24%	39%	61%
Кения	29	30%	28%	64%
Малави	29	29%	35%	58%
Танзания	33	42%	26%	51%
Центрально-африканская Республика	33	24%	47%	48%
Нигерия	36	29%	28%	61%
Сомали	39	35%	23%	56%
Либерия	39	8%	30%	76%
Замбия	45	25%	27%	59%
Гана	45	22%	31%	57%
Мавритания	67	27%	15%	55%
Ботсвана	67	15%	19%	62%
Уганда	72	13%	22%	59%
Южная Африка	76	15%	19%	57%
Чад	81	22%	27%	38%
Камерун	81	18%	12%	56%
Джибути	86	20%	16%	49%
Коморские острова	86	12%	21%	51%
Намибия	86	17%	17%	49%
Сенегал	91	16%	13%	52%
Мали	91	16%	21%	44%
Зимбабве	91	9%	19%	53%
Республика Конго (Браззавиль)	91	11%	18%	51%

	место в мировом рейтинге	% благотворительных пожертвований	% волонтерской работы	% помощи нуждающимся
Нигер	100	11%	11%	57%
Эфиопия	106	24%	13%	38%
Бенин	106	19%	19%	37%
Демократическая Республика Конго (Киншаса)	121	12%	18%	32%
Мозамбик	129	12%	14%	35%
Буркина-Фасо	129	6%	14%	41%
Того	129	8%	19%	33%
Кот д'Ивуар	134	6%	7%	45%
Руанда	142	15%	11%	21%
Бурунди	152	9%	7%	21%
Мадагаскар	153	6%	11%	18%



Юго-Восточная Азия

Юго-Восточная Азия занимает первое место среди азиатских регионов и четвертое место в мире по благотворительным пожертвованиям. По волонтерскому труду регион занимает шестое место в мире, а по объемам прямой помощи нуждающимся – десятое.

В первую двадцатку стран в Мировом рейтинге благотворительности из региона входит только Лаосская Народно-демократическая Республика, но при этом Таиланд занимает третье место в мире по благотворительным пожертвованиям.

В регионе также находится страна с самым низким уровнем распространенности волонтерства – Камбоджа, где волонтерской работой занимаются всего 2% населения.

	место в мировом рейтинге	% благотворительных пожертвований	% волонтерской работы	% помощи нуждающимся
Лаосская Народно-демократическая Республика	11	64%	32%	53%
Мьянма	22	36%	40%	52%
Таиланд	25	73%	18%	36%
Индонезия	50	25%	36%	48%
Филиппины	50	45%	27%	35%
Малайзия	76	32%	29%	30%
Сингапур	91	35%	10%	35%
Вьетнам	138	17%	6%	32%
Камбоджа	142	34%	2%	13%



Мировой рейтинг благотворительности в %

Западная Азия/Ближний Восток

В регионе находятся несколько стран с крупнейшими запасами нефти в мире, однако благотворительные пожертвования здесь в среднем менее распространены по сравнению с непосредственной помощью нуждающимся; последний показатель примерно на 20% выше. Волонтерской работой в этом регионе занимаются всего 13% населения, и по этому показателю он занимает одно из последних мест в мире.

Катар занимает двенадцатое место в мире по благотворительным пожертвованиям, которые здесь делают почти две трети населения (64%). Следует также отметить Ирак, который занимает последние места в мире по распространенности благотворительных пожертвований и волонтерства, но при этом входит в двадцатку лидеров по непосредственной помощи нуждающимся.

	место в мировом рейтинге	% благотворительных пожертвований	% волонтерской работы	% помощи нуждающимся
Катар	16	64%	18%	53%
Кувейт	25	41%	19%	67%
Израиль	36	51%	18%	47%
Афганистан	39	35%	23%	55%
Ливан	45	40%	13%	57%
Бахрейн	50	43%	18%	48%
ОАЭ	50	40%	14%	54%
Сирия	59	33%	9%	62%
Иран	86	35%	12%	38%
Саудовская Аравия	86	27%	12%	45%
Йемен	100	17%	7%	53%
Ирак	106	7%	6%	61%
Палестинская Автономия	121	14%	10%	39%
Иордания	129	22%	4%	33%



Мировой рейтинг благотворительности в %

Восточная Азия

Восточная Азия занимает шестое место из тринадцати регионов по благотворительным пожертвованиям, десятое – по волонтерству и одиннадцатое – по помощи нуждающимся. Гонконг является лидером в регионе по благотворительным пожертвованиям, почти в два раза превосходя по этому показателю Тайвань, который занимает второе место. Кроме того, Гонконг – единственная страна в регионе, в которой как минимум половина населения в течение месяца, предшествующего исследованию, оказывала непосредственную помощь нуждающимся. Китай занимает место в последней тройке стран в Мировом рейтинге частной благотворительности с общим показателем всего 14%.



Мировой рейтинг благотворительности в %

	место в мировом рейтинге	% благотворительных пожертвований	% волонтерской работы	% помощи нуждающимся
Гонконг	18	70%	13%	50%
Монголия	67	33%	31%	32%
Китайская провинция Тайвань	72	37%	15%	41%
Республика Корея (Южная)	81	27%	22%	38%
Япония	119	17%	23%	25%
Китай	147	11%	4%	28%

Центральная Азия

Центрально-азиатский регион занимает последнее место в мире по благотворительным пожертвованиям (15%), но при этом находится на втором месте по распространенности волонтерства (38%), а Туркменистан, где волонтерской работой занимаются 61% населения, является абсолютным лидером по этому показателю в мире. В регионе также достаточно широко распространена непосредственная помощь нуждающимся (43%), что еще раз позволяет нам убедиться в том, что благотворительность деньгами не ограничивается.



Мировой рейтинг благотворительности в %

	место в мировом рейтинге	% благотворительных пожертвований	% волонтерской работы	% помощи нуждающимся
Туркменистан	14	17%	61%	62%
Таджикистан	50	17%	42%	48%
Узбекистан	59	24%	39%	41%
Казахстан	121	8%	22%	34%
Кыргызстан	121	8%	25%	31%

Южная Азия

Непосредственную помощь нуждающимся в течение месяца, предшествующего исследованию, в Южной Азии оказывала треть населения (33%) – по этому показателю регион занимает последнее место в мире. Однако региональные показатели благотворительных пожертвований (десятое место в мире) и волонтерства (девятое место) значительно лучше.

Из положительных моментов для этого региона следует отметить Шри-Ланку: страна занимает второе место в мире по количеству волонтеров (более половины всего населения – 52%), и находится на пятом месте по общему показателю в мировом рейтинге стран.



Мировой рейтинг благотворительности в %

	место в мировом рейтинге	% благотворительных пожертвований	% волонтерской работы	% помощи нуждающимся
Шри-Ланка	8	58%	52%	50%
Непал	100	22%	21%	36%
Индия	134	14%	12%	30%
Пакистан	142	20%	8%	20%
Бангладеш	146	12%	5%	29%

Австралазия

В рамках данного исследования Австралазия заняла первое место среди регионов мира по числу граждан, делающих благотворительные пожертвования, первое место по количеству волонтеров и второе место по непосредственной помощи нуждающимся. В среднем, благотворительные пожертвования организациям здесь делают на 5% чаще, чем непосредственно оказывают помощь нуждающимся.

Австралия и Новая Зеландия разделили первое место в Мировом рейтинге благотворительности с общим показателем 57%, и по всем трем видам благотворительной деятельности, рассмотренным в рамках данного исследования, страны занимают места в первой двадцатке мира.



Мировой рейтинг благотворительности в %

	место в мировом рейтинге	% благотворительных пожертвований	% волонтерской работы	% помощи нуждающимся
Австралия	1	70%	38%	64%
Новая Зеландия	1	68%	41%	63%

Раздел 3. Связь благотворительных пожертвований с уровнем благосостояния и удовлетворенностью качеством жизни в стране

В этом разделе будет рассмотрено соотношение между склонностью граждан страны к благотворительности и еще двумя важнейшими показателями – уровнем материального благосостояния (ВВП) в стране и степенью удовлетворенности населения страны качеством жизни. Корреляция устанавливалась с целью получить ответ на вопрос: кто скорее пожертвует деньги – человек, живущий в богатой стране, или счастливый и довольный жизнью человек.

Уровень материального благосостояния и благотворительные пожертвования

На основе данных, предоставленных агентством Gallup, был проведен многофакторный математический анализ, в ходе которого данные по благотворительным пожертвованиям в стране сравнивались с данными о ВВП, полученными из обзора МВФ «Перспективы развития мировой экономики». В результате был рассчитан коэффициент корреляции, которому соответствует число от 0 до 1. Чем ближе значение коэффициента к 1, тем сильнее корреляция между переменными. Согласно данным настоящего исследования, между процентом населения, делающего благотворительные пожертвования и ВВП страны существует корреляция с коэффициентом 0.58 (см. рисунок 2).

Рисунок 2 Корреляция между % пожертвований и ВВП

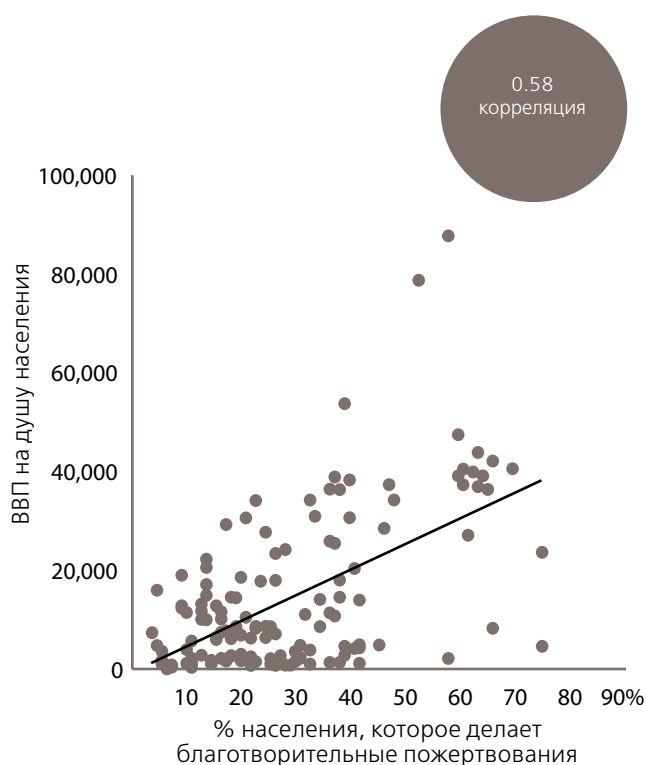
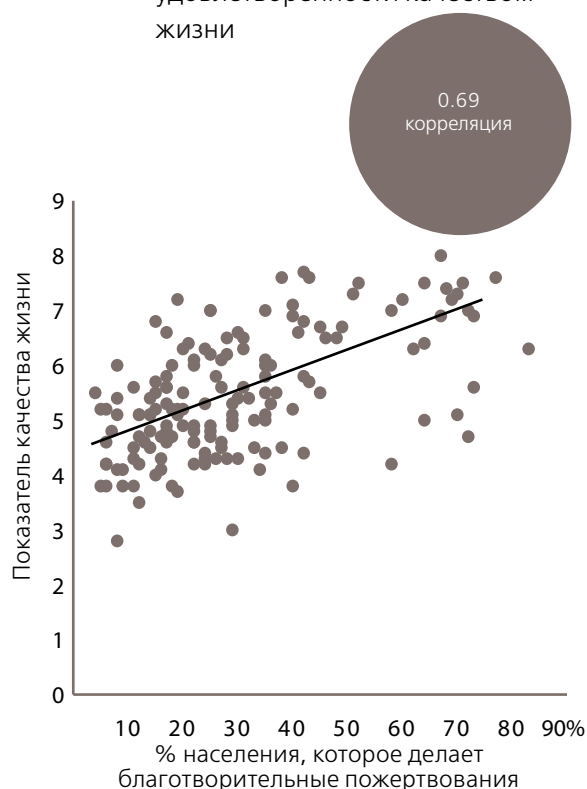


Рисунок 3 Корреляция между % пожертвований и степенью удовлетворенности качеством жизни



Благотворительные пожертвования и удовлетворенность качеством жизни

Помимо учета уровня материального благосостояния страны в рамках исследования CAF также была предпринята попытка установить, влияет ли степень удовлетворенности людей жизнью на их склонность заниматься благотворительностью. В рамках опроса Gallup, посвященного качеству жизни, респондентов спрашивали о том, насколько они довольны своей жизнью в данный момент. Информация, полученная в ходе этого опроса, была сопоставлена с данными по благотворительным пожертвованиям в разных странах мира, чтобы проанализировать силу корреляции между «счастьем» человека и благотворительными пожертвованиями. Как показано на рисунке 3, между степенью удовлетворенности населения страны качеством жизни и процентом населения страны, который делает благотворительные пожертвования, существует корреляция с коэффициентом 0.69.

Важно отметить, что вторая взаимосвязь является более сильной, чем взаимосвязь между процентом благотворительных пожертвований и уровнем материального благосостояния в стране. Это означает, что человек, который живет в «счастливой» стране, более склонен жертвовать деньги благотворительным организациям, чем тот, кто живет в «богатой» стране.

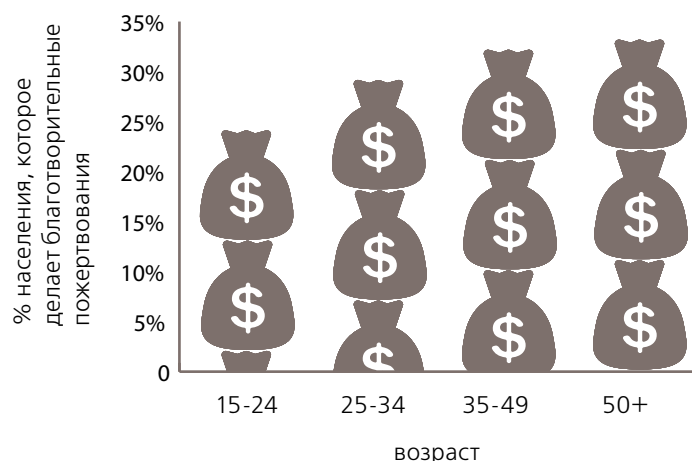
Раздел 4. Сравнительная характеристика по полу и возрасту

В этом разделе мы рассмотрим, как варьируются три элемента благотворительной деятельности с точки зрения двух ключевых демографических характеристик: пола и возраста.

Благотворительность и возраст

Рисунок 4 показывает, что в целом, чем старше человек, тем более он склонен делать благотворительные пожертвования. Эта тенденция в целом соответствует тенденции к росту располагаемых доходов населения, известной из экономики.

Рисунок 4 Возраст и склонность к благотворительным пожертвованиям – население мира

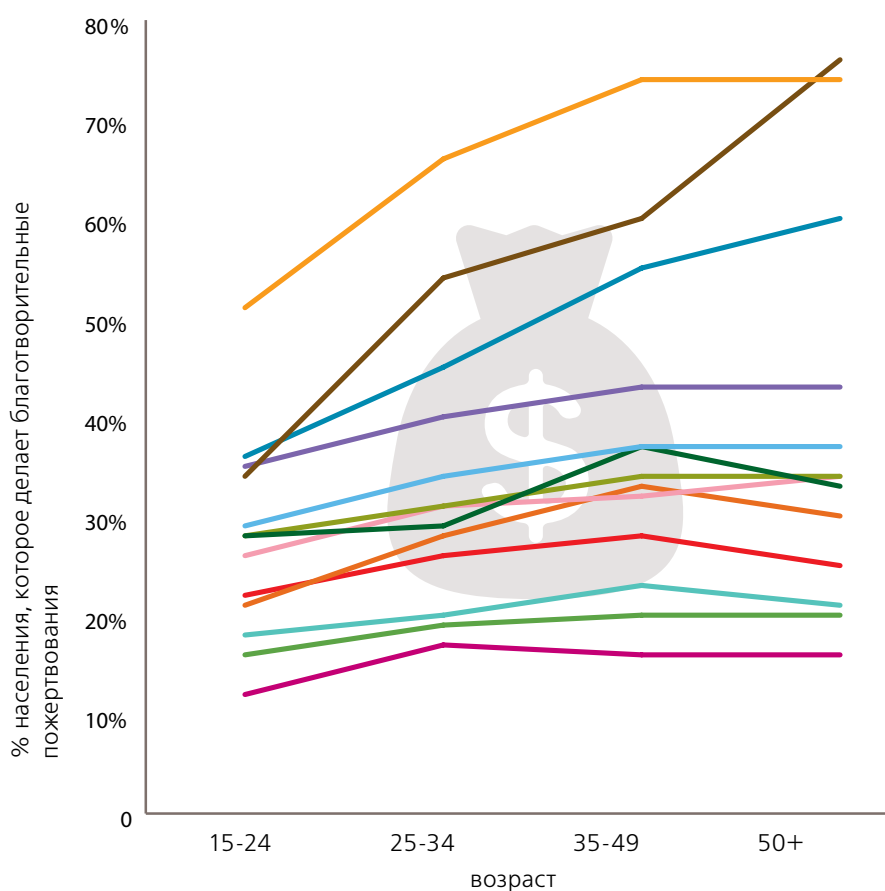


‘Для Северной Америки характерен наиболее резкий рост процента населения, которое делает благотворительные пожертвования, с возрастом’

Рисунок 5 показывает региональные различия в изменении картины благотворительных пожертвований для разных возрастных групп. Для Северной Америки характерен наиболее резкий рост процента населения, которое делает благотворительные пожертвования, с возрастом: разница между самой молодой и самой старшей возрастной группой здесь составляет 42%. Тем не менее, в Африке к югу от Сахары процент денежных пожертвований по всем возрастным группам варьировался всего в пределах 4%.

Рисунок 5 Изменение склонности к благотворительным пожертвованиям с возрастом

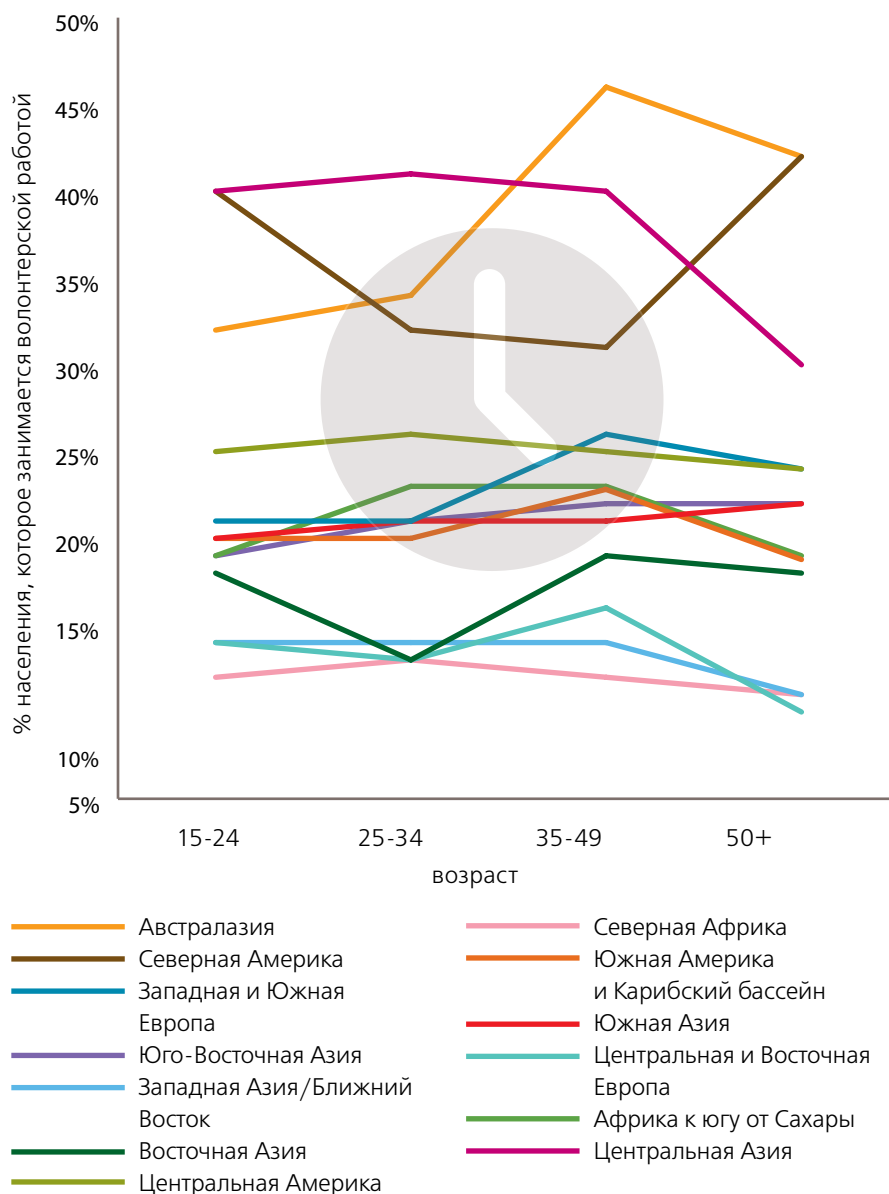
‘в целом, чем старше человек, тем более он склонен делать благотворительные пожертвования’



- | | |
|--------------------------------|-------------------------------------|
| — Австралия | — Северная Африка |
| — Северная Америка | — Южная Америка и Карибский бассейн |
| — Западная и Южная Европа | — Южная Азия |
| — Юго-Восточная Азия | — Центральная и Восточная Европа |
| — Западная Азия/Ближний Восток | — Африка к югу от Сахары |
| — Восточная Азия | — Центральная Азия |
| — Центральная Америка | |

Для трех регионов, население которых более всего вовлечено в волонтерскую работу, характерны очень разнообразные модели изменения склонности к волонтерству с возрастом. Если говорить о волонтерской деятельности среди молодежи (от 15 до 24 лет), ее уровень одинаков в Центральной Азии и Северной Америке, далее он сохраняется у более старших граждан вплоть до 49 лет, а затем в возрастной группе старше 50 лет в Центральной Азии он снижается, в то время как североамериканцы этой возрастной группы более склонны к волонтерству и опережают по данному показателю более молодых сограждан. Жители Австралии – единственные, кто может соперничать с гражданами стран Центральной Азии, превосходят их по данному показателю для возрастной группы 35-49 лет, а для возрастной группы старше 50 лет они демонстрируют тот же уровень вовлеченности в волонтерскую работу, что и жители Северной Америки.

Рисунок 6 Изменение склонности к волонтерской работе с возрастом

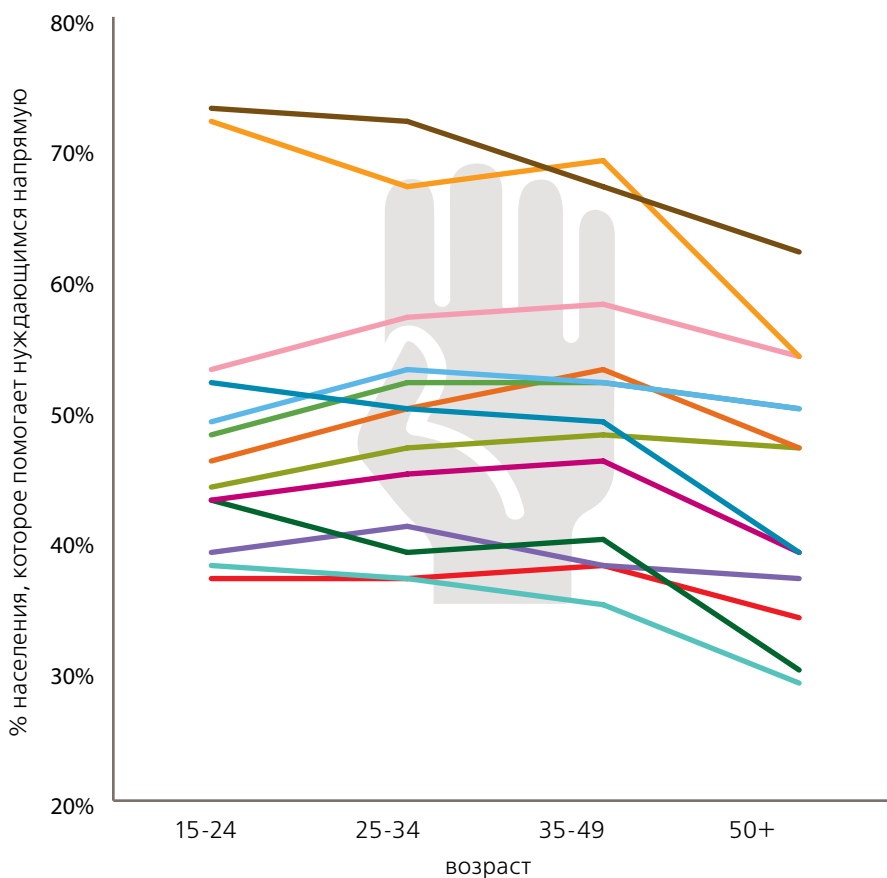


В большинстве регионов наиболее склонны оказывать непосредственную помощь нуждающимся представители возрастной группы от 35 до 49 лет.

‘в большинстве регионов наиболее склонны оказывать непосредственную помощь нуждающимся представители возрастной группы от 35 до 49 лет’

Следует отметить, что в Северной Америке и Австралии пик распространенности данного вида благотворительной деятельности приходится на возрастную группу от 15 до 24 лет, 70% представителей которой при ответе на вопросы исследования указали, что в течение месяца, предшествующего исследованию, они оказывали помощь напрямую нуждающимся.

Рисунок 7 Изменение склонности оказывать помощь напрямую нуждающимся с возрастом



‘в большинстве регионов люди старше 50 лет наименее склонны оказывать помощь напрямую нуждающимся’

- Австралия
- Северная Америка
- Западная и Южная Европа
- Юго-Восточная Азия
- Западная Азия/Ближний Восток
- Восточная Азия
- Центральная Америка
- Северная Африка
- Южная Америка и Карибский бассейн
- Южная Азия
- Центральная и Восточная Европа
- Африка к югу от Сахары
- Центральная Азия

Гендерные различия

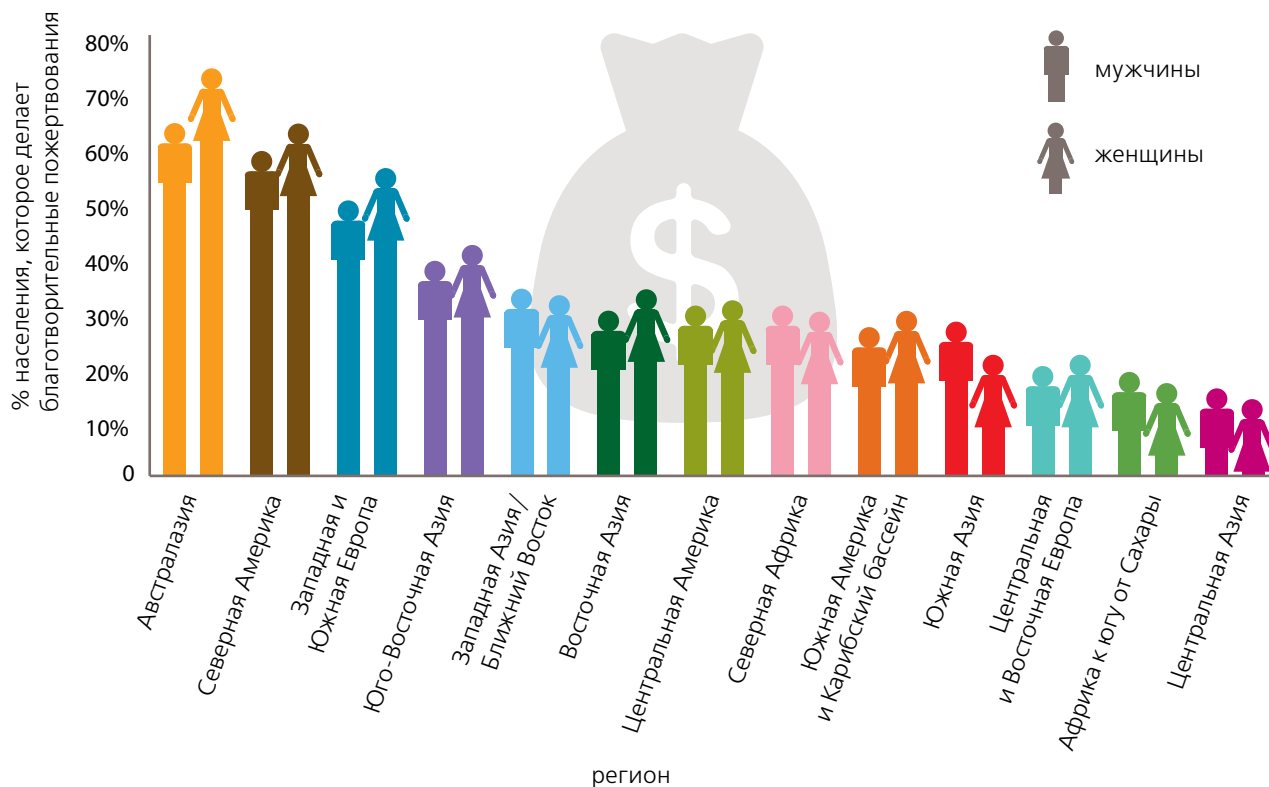
‘за некоторыми исключениями в регионах, где женщины делают пожертвования чаще, чем мужчины, общий процент благотворительных пожертвований высок’

Исследование на материале стран, где долгое время проводятся ежегодные опросы по благотворительным пожертвованиям, позволяет проследить четкую тенденцию, согласно которой женщины более склонны делать благотворительные пожертвования по сравнению с мужчинами, однако до настоящего момента не проводилось таких гендерных исследований в данной области, которые соответствовали бы по масштабу настоящему исследованию. По нашим данным, в целом женщины более склонны жертвовать, чем мужчины, однако разница между полами по данному показателю невелика – всего 30% и 29% соответственно. Кроме того, показатели исследования варьируются в зависимости от региона.

Согласно рисунку 8, женщины жертвуют чаще, чем мужчины, в восьми регионах мира из тринадцати. Наибольшая разница по данному показателю между полами прослеживается в Австралии, где жертвуют 74% женщин и только 64% мужчин.

За некоторыми исключениями в регионах, где женщины делают пожертвования чаще, чем мужчины, общий процент благотворительных пожертвований высок. Исключениями в данном случае являются Западная Азия/Ближний Восток и Северная Африка.

Рисунок 8 Зависимость склонности к благотворительным пожертвованиям от пола по регионам



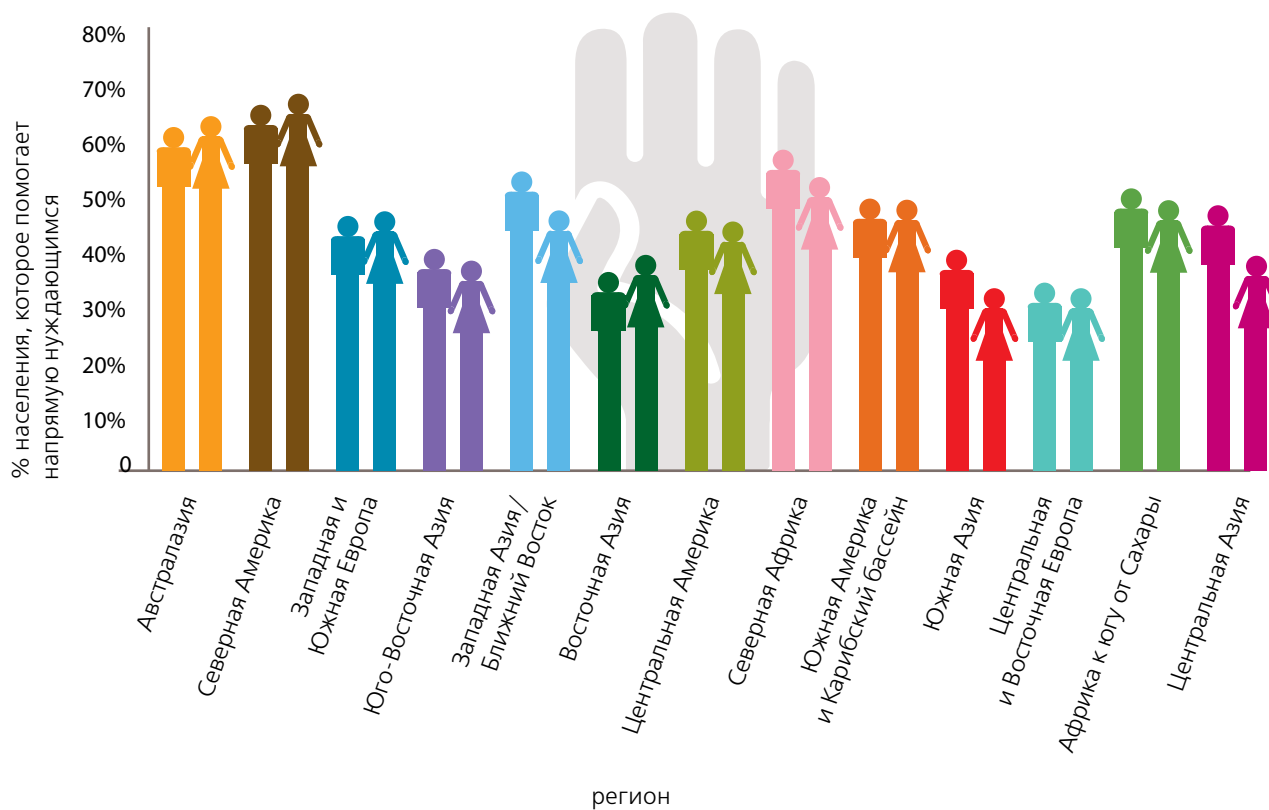
Несмотря на то, что женщины более склонны делать благотворительные пожертвования, согласно рисунку 9, они менее, чем мужчины, склонны к волонтерской работе во всех регионах мира, кроме Северной Америки и Восточной Азии.

Рисунок 9 Зависимость склонности к волонтерской работе от пола по регионам



Женщины чаще помогают напрямую нуждающимся в трех регионах, где в целом наиболее распространены денежные пожертвования – Австралии, Северной Америке и Западной и Южной Европе, а также в Центральной Азии. В остальных регионах мужчины чаще оказывают прямую помощь нуждающимся, чем женщины

Рисунок 10 Зависимость склонности помогать напрямую нуждающимся от пола по регионам



Заключение

В сфере благотворительности между разными странами и регионами мира существуют большие различия. То, что считается благотворительностью в одной стране, в другой может восприниматься, как нечто привычное и повседневное. В некоторых странах благотворительные организации финансируют и оказывают услуги, которые в других странах обеспечиваются государством. В ряде регионов как благотворительность воспринимается помощь членам собственной семьи, в других благотворительность – это исключительно поддержка зарегистрированных в соответствии с законодательством благотворительных организаций.

Наш отчет показывает, что у любой страны есть свои сильные и слабые стороны в сфере благотворительности. Кроме того, во многих странах развитию гражданского общества препятствовали войны, голод, эпидемии и другие внешние факторы, что снизило качество жизни и, соответственно, значительно затруднило развитие благотворительной деятельности в этих странах.

Можно спорить о том, хорошо это или плохо, что 30% мирового населения делают благотворительные пожертвования, а 20 – занимаются волонтерской работой, однако гораздо полезнее будет, если каждая страна обратит внимание на свое место в нашем рейтинге и задумается о том, изменится ли к лучшему жизнь ее граждан, если она будет стремиться занять в нем более высокое место, и что для этого нужно сделать. Изменить культуру непросто даже в рамках одной организации, не говоря уже о целой стране, но, изучая культуру стран, которые стали лидерами нашего рейтинга, мы можем адаптировать полученные знания к культуре и условиям других стран. Мы в CAF уверены, что позиция, которую страна занимает в нашем рейтинге, совершенно не обязательно свидетельствует о здоровье ее общества или о достоинствах ее граждан.

Степень удовлетворенности качеством жизни или «счастья» граждан является ключевым условием для роста числа благотворительных пожертвований в стране. Наше исследование также предполагает, что существует цикл положительных изменений, связанных с благотворительными пожертвованиями. Чем больше человек доволен своей жизнью, тем более он склонен делать благотворительные пожертвования, поскольку именно этот фактор, в отличие от материального благосостояния, является в данном случае ключевым. Благотворительные пожертвования повышают качество жизни и степень удовлетворенности ею других членов общества, которые, в свою очередь, становятся более склонны к благотворительности, и так далее.

Следует признать достижения лидеров нашего рейтинга – Австралии и Новой Зеландии. Эти страны имеют долгую историю благотворительности, традициям которой они остаются верны и по сей день. Согласно данным отчета, граждане этих стран с готовностью жертвуют свое время и деньги, и их щедрость находит поддержку на государственном уровне.

World Giving Index full table

	место в мировом рейтинге	Мировой рейтинг благотворительности в %	% благотворительных пожертвований	% волонтерской работы	% помощи нуждающимся	уровень качества жизни, максимум – 10 баллов
Австралия	1	57%	70%	38%	64%	7.3
Новая Зеландия	1	57%	68%	41%	63%	7.4
Канада	3	56%	64%	35%	68%	7.5
Ирландия	3	56%	72%	35%	60%	7.0
Швейцария	5	55%	71%	34%	60%	7.5
США	5	55%	60%	39%	65%	7.2
Нидерланды	7	54%	77%	39%	46%	7.6
Великобритания	8	53%	73%	29%	58%	5.6
Шри-Ланка	8	53%	58%	52%	50%	4.2
Австрия	10	52%	69%	30%	58%	7.2
Лаосская Народно-демократическая Республика	11	50%	64%	32%	53%	5.0
Сьерра-Леоне	11	50%	29%	45%	75%	3.0
Мальта	13	48%	83%	21%	40%	6.3
Исландия	14	47%	67%	26%	47%	6.9
Туркменистан	14	47%	17%	61%	62%	6.6
Гайана	16	45%	36%	33%	67%	6.0
Катар	16	45%	64%	18%	53%	6.4
Гонконг	18	44%	70%	13%	50%	5.1
Германия	18	44%	49%	28%	56%	6.7
Дания	18	44%	67%	20%	45%	8.0
Гвинея	18	44%	28%	42%	61%	4.3
Гватемала	22	43%	46%	33%	51%	6.5
Тринидад и Тобаго	22	43%	45%	25%	60%	6.7
Мьянма	22	43%	36%	40%	52%	5.3
Таиланд	25	42%	73%	18%	36%	6.9
Кувейт	25	42%	41%	19%	67%	6.6
Люксембург	25	42%	58%	28%	41%	7.0
Норвегия	25	42%	43%	38%	45%	7.6
Ангола	29	41%	24%	39%	61%	4.2
Италия	29	41%	62%	16%	45%	6.3
Кения	29	41%	30%	28%	64%	4.3
Малави	29	41%	29%	35%	58%	5.1
Марокко	33	40%	72%	4%	44%	4.7
Танзания	33	40%	42%	26%	51%	4.4

	место в мировом рейтинге	Мировой рейтинг благотворительности в %	% благотворительных пожертвований	% волонтерской работы	% помощи нуждающимся	уровень качества жизни, максимум – 10 баллов
Центрально-африканская Республика	33	40%	24%	47%	48%	4.4
Нигерия	36	39%	29%	28%	61%	5.0
Коста-Рика	36	39%	38%	23%	55%	7.6
Израиль	36	39%	51%	18%	47%	7.3
Судан	39	38%	26%	20%	69%	4.3
Сомали	39	38%	35%	23%	56%	5.0
Либерия	39	38%	8%	30%	76%	4.1
Чили	39	38%	48%	16%	49%	6.5
Афганистан	39	38%	35%	23%	55%	4.4
Гаити	39	38%	40%	38%	35%	3.8
Финляндия	45	37%	42%	28%	42%	7.7
Швеция	45	37%	52%	12%	47%	7.5
Замбия	45	37%	25%	27%	59%	4.7
Ливан	45	37%	40%	13%	57%	5.2
Гана	45	37%	22%	31%	57%	4.2
Кипр	50	36%	42%	22%	45%	6.8
Бельгия	50	36%	40%	24%	45%	7.1
Бахрейн	50	36%	43%	18%	48%	5.7
Филиппины	50	36%	25%	36%	48%	4.9
Объединенные Арабские Эмираты	50	36%	40%	14%	54%	6.9
Ямайка	50	36%	28%	18%	61%	6.2
Колумбия	50	36%	24%	20%	63%	6.3
Индонезия	50	36%	45%	27%	35%	5.5
Таджикистан	50	36%	17%	42%	48%	4.6
Белиз	59	35%	28%	27%	50%	6.5
Сирия	59	35%	33%	9%	62%	5.0
Узбекистан	59	35%	24%	39%	41%	5.3
Пуэрто-Рико	62	34%	30%	18%	55%	6.6
Гондурас	62	34%	35%	27%	41%	6.0
Доминиканская Республика	62	34%	25%	25%	52%	4.8
Словения	62	34%	35%	27%	40%	5.8
Панама	66	33%	35%	21%	43%	7.0
Мавритания	67	32%	27%	15%	55%	4.5

	место в мировом рейтинге	Мировой рейтинг благотворительности в %	% благотворительных пожертвований	% волонтерской работы	% помощи нуждающимся	уровень качества жизни, максимум – 10 баллов
Азербайджан	67	32%	22%	27%	48%	4.6
Ботсвана	67	32%	15%	19%	62%	5.5
Монголия	67	32%	33%	31%	32%	4.5
Мексика	67	32%	25%	20%	50%	7.0
Уганда	72	31%	13%	22%	59%	4.6
Провинция Китая Тайвань	72	31%	37%	15%	41%	5.5
Боливия	72	31%	22%	20%	50%	6.1
Тунис	72	31%	19%	12%	61%	5.2
Южная Африка	76	30%	15%	19%	57%	5.2
Малайзия	76	30%	32%	29%	30%	5.4
Бразилия	76	30%	25%	15%	49%	7.0
Аргентина	76	30%	21%	16%	52%	6.4
Никарагуа	76	30%	30%	20%	39%	5.4
Республика Корея	81	29%	27%	22%	38%	5.6
Чад	81	29%	22%	27%	38%	4.6
Польша	81	29%	42%	9%	35%	5.8
Камерун	81	29%	18%	12%	56%	4.7
Чехия	81	29%	31%	18%	37%	6.5
Иран	86	28%	35%	12%	38%	5.1
Джибути	86	28%	20%	16%	49%	4.9
Саудовская Аравия	86	28%	27%	12%	45%	6.1
Коморские острова	86	28%	12%	21%	51%	3.5
Намибия	86	28%	17%	17%	49%	4.9
Испания	91	27%	25%	13%	44%	6.2
Бывшая Югославская Республика Македония	91	27%	38%	9%	34%	4.5
Сенегал	91	27%	16%	13%	52%	4.3
Зимбабве	91	27%	9%	19%	53%	4.1
Перу	91	27%	20%	19%	42%	5.5
Мали	91	27%	16%	21%	44%	4.1
Франция	91	27%	31%	22%	28%	6.3
Сингапур	91	27%	35%	10%	35%	6.1
Республика Конго (Браззавиль)	91	27%	11%	18%	51%	3.8

	место в мировом рейтинге	Мировой рейтинг благотворительности в %	% благотворительных пожертвований	% волонтерской работы	% помощи нуждающимся	уровень качества жизни, максимум – 10 баллов
Молдова	100	26%	17%	20%	42%	5.6
Непал	100	26%	22%	21%	36%	4.9
Нигер	100	26%	11%	11%	57%	4.3
Уругвай	100	26%	20%	15%	43%	6.3
Египет	100	26%	19%	6%	52%	5.1
Йемен	100	26%	17%	7%	53%	4.8
Алжир	106	25%	17%	9%	50%	5.6
Парагвай	106	25%	31%	17%	28%	5.6
Эфиопия	106	25%	24%	13%	38%	4.3
Бенин	106	25%	19%	19%	37%	6.3
Беларусь	106	25%	11%	32%	32%	5.6
Ирак	106	25%	7%	6%	61%	4.8
Словакия	112	24%	29%	13%	31%	5.3
Албания	112	24%	27%	15%	31%	4.6
Венесуэла	112	24%	19%	15%	37%	7.2
Армения	115	23%	6%	12%	51%	4.2
Сальвадор	115	23%	15%	12%	42%	6.8
Эквадор	115	23%	18%	16%	35%	6.0
Латвия	115	23%	16%	18%	34%	4.7
Хорватия	119	22%	26%	6%	34%	5.8
Япония	119	22%	17%	23%	25%	5.8
Эстония	121	21%	12%	15%	37%	5.1
Казахстан	121	21%	8%	22%	34%	5.4
Кыргызстан	121	21%	8%	25%	31%	5.1
Косово	121	21%	35%	9%	20%	5.5
Венгрия	121	21%	22%	9%	32%	4.8
Палестинская Автономия	121	21%	14%	10%	39%	4.5
Демократическая Республика Конго (Киншаса)	121	21%	12%	18%	32%	4.2
Босния и Герцеговина	121	21%	29%	4%	29%	4.9
Буркина-Фасо	129	20%	6%	14%	41%	3.8
Мозамбик	129	20%	12%	14%	35%	4.7
Того	129	20%	8%	19%	33%	2.8
Иордания	129	20%	22%	4%	33%	6.0
Португалия	129	20%	15%	11%	33%	5.7

	место в мировом рейтинге	Мировой рейтинг благотворительности в %	% благотворительных пожертвований	% волонтерской работы	% помощи нуждающимся	уровень качества жизни, максимум – 10 баллов
Кот д'Ивуар	134	19%	6%	7%	45%	4.2
Грузия	134	19%	5%	15%	37%	3.8
Турция	134	19%	14%	7%	35%	5.1
Индия	134	19%	14%	12%	30%	5.1
Вьетнам	138	18%	17%	6%	32%	5.3
Черногория	138	18%	18%	6%	31%	5.2
Российская Федерация	138	18%	6%	20%	29%	5.2
Болгария	141	17%	18%	3%	30%	3.8
Камбоджа	142	16%	34%	2%	13%	4.1
Пакистан	142	16%	20%	8%	20%	5.2
Румыния	142	16%	14%	5%	28%	5.4
Руанда	142	16%	15%	11%	21%	4.0
Бангладеш	146	15%	12%	5%	29%	5.1
Китай	147	14%	11%	4%	28%	4.5
Литва	147	14%	4%	6%	33%	5.5
Греция	147	14%	8%	5%	28%	6.0
Сербия	150	13%	14%	5%	21%	4.8
Украина	150	13%	5%	14%	19%	5.2
Бурунди	152	12%	9%	7%	21%	3.8
Мадагаскар	153	12%	6%	11%	18%	4.6

CAF Америка

Адрес:
King Street Station
1800 Diagonal Road
Suite 150, Alexandria
VA 22314-2840, USA
T: +1 703 549 8931
Ф: +1 703 549 8934
E: info@cafamerica.org
W: www.cafamerica.org

CAF Австралия

Адрес:
Suite 1, Level 9
56 Berry Street
North Sydney
NSW 2060 Australia
Почтовый адрес:
Locked Bag 962
North Sydney
NSW 2059 Australia
T: +61 2 9929 9633
Ф: +61 2 9929 9588
E: caf@cafaustralia.org
W: www.cafaustralia.org.au

Болгарский CAF

T: +359 2 987 1574
+359 2 988 0080
Ф: +359 2 981 1901
E: bcaf@cafonline.org
W: www.bcaf.bg/en

CAF Индия

Адрес:
A 85, First Floor
East of Kailash
New Delhi 110065
T: +91 011 4168 9100
+91 011 4168 9101
+91 011 4168 9102
Ф: +91 011 4168 9104
E: cafindia@cafonline.org
W: www.cafindia.org

CAF Россия

Адрес:
101000, Москва,
ул. Мясницкая, д.24/7, стр. 1,
4-й этаж, офис 102
T: +7 495 792 5929
Ф: +7 495 792 5986
E: cafrussia@cafrussia.ru
W: www.cafrussia.ru

CAF Южная Африка

Адрес:
34 Second Avenue
Corner Main Road
Melville 2109
Johannesburg
South Africa
T: +27 11 726 1148
Ф: +27 11 726 3877
E: cafsouthernafrica@cafonline.org
W: www.cafsouthernafrica.org

**IDIS – Институт развития
социальных инвестиций
(Бразилия)**

Адрес:
Rua Paes Leme, 524 Conj.
141 – Pinheiros
Sao Paulo
SP 05424 904
Brazil
T: +55 11 3037 8238
Ф: +55 11 3044 4685
E: portalidis@idis.org.br
W: www.idis.org.br/front_
page/view?set_language=en

**Центр Азиатской
Филантропии (CAF),
Сингапур**

Адрес:
139 Cecil Street
#04-04 Cecil House,
Singapore 069539
T: +65 9656 9894
E: ianleo@caphilanthropy.org

Charities Aid Foundation, 25 Kings Hill Avenue, Kings Hill, West Malling, Kent ME19 4TA UK

T: 03000 123 000
W: www.cafonline.org

Ф: 03000 123 001
E: enquiries@cafonline.org

Регистрационный номер Британской комиссии
по благотворительности 268369

CAF Charities Aid
Foundation